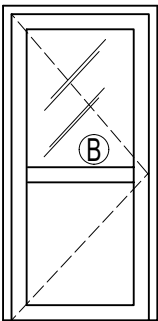
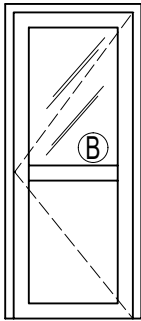
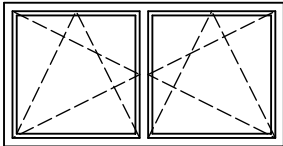


ZESTAWIENIE STOLARKI ZEWNĘTRZNEJ

OPIS		STOLARKA PCV Z PROFILI CIEPŁYCH $U=1,3W/m^2K$ SZKLONA SZŁEM BEZPIECZNYM.		STOLARKA PCV Z PROFILI CIEPŁYCH $U=0,9 W/m^2K$
SYMBOL		M1	W1	M2
SCHEMAT				
WYMIARY otworu w murze	S_o (mm)	1000	880	1850
	H_o (mm)	2080	2080	1050
ILOŚĆ		1	1	1
KOLOR		ANTRACYT	ANTRACYT	ZEW: CZERWONY WEW: BIAŁY

UWAGI:

1. OSTATECZNE WYMIARY USTALIĆ NA PODSTAWIE OBMIARÓW Z NATURY.
2. STOLARKA DRZWIOWA WYPOSAŻONA W KLAMKĘ ORAZ ZAMEK Z WKŁADKĄ I KOMPLETEM KLUCZY.